

آمارهای ازدواج و طلاق ثبت شده در کشور

در سالهای ۱۳۷۱ تا ۱۳۷۸

عزت‌الله رحم‌دل*

در فصلنامه شماره ۱۰ مربوط به زمستان سال ۱۳۷۳، گزارشی با عنوان «تحولات آمار ازدواج‌های ثبت شده در دوره ۱۳۶۸ تا ۱۳۷۲» درج شده است و گزارش حاضر دنباله آن به علاوه آمارهای طلاق، کلاً برای سالهای ۱۳۷۱ تا ۱۳۷۸ است. در مقدمه گزارش فوق‌الذکر مطالبی در بیان چگونگی‌های این آمارها در مجموعه اطلاعات و آمارهای حیاتی ذکر شده است که به دلیل مصداق داشتن آنها در حال حاضر، در این نوشته نیز به آنها مختصراً اشاره شده و کلاً نکات زیر لازم به یادآوری است.

۱- ازدواج و طلاق از رویدادهای مهم حیاتی‌اند که در آنها برخلاف رویدادهائی مانند تولد و مرگ، طرفین در محدوده‌های قانونی و محدوده‌های دیگری که عملاً به آنها اضافه می‌شود حق انتخاب و تصمیم دارند.

*- این گزارش با استفاده از نظرات آقای امیرخسروی و همکاری اعضاء دفتر آمار و اطلاعات جمعیتی، خانم‌ها علیزاده

۲- آمارهای ازدواج و طلاق و نسبت اندازه آنها با تعداد جمعیت در محدوده‌های جغرافیائی، متأثر از وضعیت اقتصادی، اشتغال و بیکاری، امنیت شغلی، سنت‌ها، جرایم، اعتیاد و غیره است که همگی خود در رابطه با یکدیگرند و تغییرات فاحش در وضعیت عوامل فوق، روند این آمارها را تغییر می‌دهد.

۳- هرچند از دیدگاه دانش جمعیت‌شناسی دو رویداد ازدواج و باروری بایستی جدای از یکدیگر مورد بررسی قرار گیرند اما در جوامع سنتی بین حجم این دو، رابطه مستقیم وجود دارد و در مصوبات بین‌المللی نیز اشاراتی در این زمینه وجود دارد.

۴- قانوناً متولی مستقیم ثبت ازدواج و طلاق در کشور، دفاتر ازدواج و طلاق (محاضر) و بعضاً دفاتر ثبت اسنادند که تابع قوه قضائیه هستند و تهیه آمار از این دو رویداد، از وظایف قانونی سازمان ثبت احوال کشور است. دفاتر مذکور موظف‌اند خلاصه‌ای از ثبت این دو رویداد را در مهلت معینی به ادارات سازمان بفرستند تا در سوابق سجلی افراد درج گردد.

۵- در برابر ثبت رویدادهای ازدواج و طلاق و تهیه آمار از آنها مسائل و مشکلاتی وجود دارد که به برخی آنها اشاره می‌کنیم:

○ کماکان بخشی از ادواج‌ها که بطور شرعی صورت می‌گیرد به ادارات ثبت احوال گزارش نمی‌شود و درآمارها نمی‌آید. انتظار می‌رود اینگونه ازدواج‌ها حداقل در مورد افراد مسن تداوم یابد.

○ با نبود محاضر در بخش‌هایی از کشور به ویژه در استانهای جنوبی و جنوب غربی تعدادی ازدواج‌ها ثبت نمی‌شوند.

○ برخی زندگی‌های مشترک به صورت «اقرارنامه» ای قانوناً به رسمیت شناخته شده که البته تعداد آنها کم اما از آمارها بیرون هستند. این قبیل ازدواج‌ها غالباً به صورت شرعی صورت می‌گیرد و چون یکی از زوجین یا هر دو فاقد شرایط ثبت قانونی بوده‌اند به دلیل منع قانونی یا ثبت نمی‌شوند و یا ثبت آنها با تأخیر صورت می‌گیرد.

○ نبود چارچوب مطمئن از تعداد محاضر نیز عامل دیگری در کم‌ثبتي و نقصان

آمارهاست.

○ وقفه و اختلال در فعالیت محاضر به دلایل مسافرت رئیس، فوت یا بیماری او، وجود دفترخانه‌های هم شماره، عدم ارسال آمار توسط برخی از آنها، فعال بودن دفترخانه در غیرمحل منظور شده در جواز فعالیت آنها، تعطیل به دلایل قانونی و غیره تأثیر قابل ملاحظه‌ای در گزارش و ثبت به موقع رویدادها دارند حتی اگر در کل آمارها تغییرات زیادی ایجاد نکنند.

○ روشی برای انتساب صحیح ازدواجها به مکانهای جغرافیائی وجود ندارد مثلاً ازدواج‌های شهری و روستائی به درستی تعریف نشده‌اند (به گزارش «ارزیابی آمارهای ازدواج و طلاق در سازمان ثبت احوال کشور و ادارات تابعه» صفحه ۵ رجوع شود).

بنا به تأثیر مجموعه عوامل بالا، علیرغم عمومیت ازدواج در کشور، که از جوامع سنتی و اسلامی است، نرخ ازدواج محاسبه شده براساس آمارها پائین‌تر از نرخ واقعی حتی کمتر از نرخ در کشورهایمانند ترکیه، عراق و مصر بوده است. طبق آمارهای بین‌المللی نرخ ازدواج در جوامع سنتی بالاتر از ۹/۵ در هزار است. شاخص مذکور در ایران قبلاً پائین‌تر بوده ولی از سالهای ۷۸ و ۷۹ در حدود رقم مذکور است.

در این گزارش آمارهای ازدواج و طلاق ثبت شده در پایان هر یک از سالهای ۷۱ تا ۷۸ برای کل کشور برحسب استانها و هر یک از استانها برحسب شهرستان داده شده است. سال ۷۱ را سال پایه با عدد شاخص ۱۰۰ در نظر گرفته و عدد شاخص هر یک از استانها و شهرستانها در جداول آورده شده. در هر برگ نمودارها، وضعیت چهار استان با میانگین کل کشور مقایسه شده است.

اما از انجام تجزیه و تحلیل بر روی آمارها خودداری شده است. هر تحلیگر می‌تواند بنا به نیاز، با داشتن اطلاعات مشخص و قابل استناد از وضعیت و رویدادهای مختلف محدوده‌های جغرافیائی و دوره‌های زمانی مورد نظر به تجزیه و تحلیل ارقام و گرایش‌ها و انجام مقایسه‌ها بپردازد.

جدول ۲-۱: مشخصات کلی فعالیت‌ها در راستای اهداف و دستاوردهای کلان در سطح استان

ردیف	نام فعالیت	۱۳۹۰		۱۳۹۱		۱۳۹۲		۱۳۹۳		۱۳۹۴		۱۳۹۵		۱۳۹۶		۱۳۹۷		۱۳۹۸		مجموع کل
		تعداد	واحد	تعداد	واحد	تعداد	واحد	تعداد	واحد	تعداد	واحد	تعداد	واحد	تعداد	واحد	تعداد	واحد	تعداد	واحد	
۱	تعمیر و نگهداری	۱۳۹۸	۱۳۹۸	۱۳۹۸	۱۳۹۸	۱۳۹۸	۱۳۹۸	۱۳۹۸	۱۳۹۸	۱۳۹۸	۱۳۹۸	۱۳۹۸	۱۳۹۸	۱۳۹۸	۱۳۹۸	۱۳۹۸	۱۳۹۸	۱۳۹۸	۱۳۹۸	۱۳۹۸
۲	تعمیر و نگهداری	۱۳۹۸	۱۳۹۸	۱۳۹۸	۱۳۹۸	۱۳۹۸	۱۳۹۸	۱۳۹۸	۱۳۹۸	۱۳۹۸	۱۳۹۸	۱۳۹۸	۱۳۹۸	۱۳۹۸	۱۳۹۸	۱۳۹۸	۱۳۹۸	۱۳۹۸	۱۳۹۸	۱۳۹۸
۳	تعمیر و نگهداری	۱۳۹۸	۱۳۹۸	۱۳۹۸	۱۳۹۸	۱۳۹۸	۱۳۹۸	۱۳۹۸	۱۳۹۸	۱۳۹۸	۱۳۹۸	۱۳۹۸	۱۳۹۸	۱۳۹۸	۱۳۹۸	۱۳۹۸	۱۳۹۸	۱۳۹۸	۱۳۹۸	۱۳۹۸
۴	تعمیر و نگهداری	۱۳۹۸	۱۳۹۸	۱۳۹۸	۱۳۹۸	۱۳۹۸	۱۳۹۸	۱۳۹۸	۱۳۹۸	۱۳۹۸	۱۳۹۸	۱۳۹۸	۱۳۹۸	۱۳۹۸	۱۳۹۸	۱۳۹۸	۱۳۹۸	۱۳۹۸	۱۳۹۸	۱۳۹۸
۵	تعمیر و نگهداری	۱۳۹۸	۱۳۹۸	۱۳۹۸	۱۳۹۸	۱۳۹۸	۱۳۹۸	۱۳۹۸	۱۳۹۸	۱۳۹۸	۱۳۹۸	۱۳۹۸	۱۳۹۸	۱۳۹۸	۱۳۹۸	۱۳۹۸	۱۳۹۸	۱۳۹۸	۱۳۹۸	۱۳۹۸
۶	تعمیر و نگهداری	۱۳۹۸	۱۳۹۸	۱۳۹۸	۱۳۹۸	۱۳۹۸	۱۳۹۸	۱۳۹۸	۱۳۹۸	۱۳۹۸	۱۳۹۸	۱۳۹۸	۱۳۹۸	۱۳۹۸	۱۳۹۸	۱۳۹۸	۱۳۹۸	۱۳۹۸	۱۳۹۸	۱۳۹۸
۷	تعمیر و نگهداری	۱۳۹۸	۱۳۹۸	۱۳۹۸	۱۳۹۸	۱۳۹۸	۱۳۹۸	۱۳۹۸	۱۳۹۸	۱۳۹۸	۱۳۹۸	۱۳۹۸	۱۳۹۸	۱۳۹۸	۱۳۹۸	۱۳۹۸	۱۳۹۸	۱۳۹۸	۱۳۹۸	۱۳۹۸
۸	تعمیر و نگهداری	۱۳۹۸	۱۳۹۸	۱۳۹۸	۱۳۹۸	۱۳۹۸	۱۳۹۸	۱۳۹۸	۱۳۹۸	۱۳۹۸	۱۳۹۸	۱۳۹۸	۱۳۹۸	۱۳۹۸	۱۳۹۸	۱۳۹۸	۱۳۹۸	۱۳۹۸	۱۳۹۸	۱۳۹۸
۹	تعمیر و نگهداری	۱۳۹۸	۱۳۹۸	۱۳۹۸	۱۳۹۸	۱۳۹۸	۱۳۹۸	۱۳۹۸	۱۳۹۸	۱۳۹۸	۱۳۹۸	۱۳۹۸	۱۳۹۸	۱۳۹۸	۱۳۹۸	۱۳۹۸	۱۳۹۸	۱۳۹۸	۱۳۹۸	۱۳۹۸
۱۰	تعمیر و نگهداری	۱۳۹۸	۱۳۹۸	۱۳۹۸	۱۳۹۸	۱۳۹۸	۱۳۹۸	۱۳۹۸	۱۳۹۸	۱۳۹۸	۱۳۹۸	۱۳۹۸	۱۳۹۸	۱۳۹۸	۱۳۹۸	۱۳۹۸	۱۳۹۸	۱۳۹۸	۱۳۹۸	۱۳۹۸

جدول ۱-۷: تعداد ازدواج های ثبت شده در استان تهران بر حسب شهرستان در سالهای مختلف

شهرستان	۱۳۷۱		۱۳۷۲		۱۳۷۳		۱۳۷۴		۱۳۷۵		۱۳۷۶		۱۳۷۷		۱۳۷۸	
	تعداد	شماره	تعداد	شماره	تعداد	شماره	تعداد	شماره	تعداد	شماره	تعداد	شماره	تعداد	شماره	تعداد	شماره
تهران	۷۵۰۱	۱۰۰	۱۰۰۰	۱۰۰	۱۰۰۰	۱۰۰	۱۰۰۰	۱۰۰	۱۰۰۰	۱۰۰	۱۰۰۰	۱۰۰	۱۰۰۰	۱۰۰	۱۰۰۰	۱۰۰
اسلامشهر	۵۰۱۴	۱۰۰	۵۷۸۳	۱۰۰	۶۳۰۱	۱۰۰	۶۸۱۲	۱۰۰	۷۳۲۳	۱۰۰	۷۸۳۴	۱۰۰	۸۳۴۵	۱۰۰	۸۸۵۶	۱۰۰
دماوند	۸۵۶	۱۰۰	۹۰۷	۱۰۰	۹۵۸	۱۰۰	۱۰۰۹	۱۰۰	۱۰۶۰	۱۰۰	۱۱۱۱	۱۰۰	۱۱۶۲	۱۰۰	۱۲۱۳	۱۰۰
شهریار	۱۱۱۶۱	۱۰۰	۱۱۹۶۲	۱۰۰	۱۲۷۶۳	۱۰۰	۱۳۶۰۴	۱۰۰	۱۴۴۴۵	۱۰۰	۱۵۲۸۶	۱۰۰	۱۶۱۲۷	۱۰۰	۱۶۹۶۸	۱۰۰
ساروجک	۱۷۵۳	۱۰۰	۱۸۳۶	۱۰۰	۱۹۲۰	۱۰۰	۲۰۰۳	۱۰۰	۲۰۸۶	۱۰۰	۲۱۷۰	۱۰۰	۲۲۵۳	۱۰۰	۲۳۳۷	۱۰۰
شمیران	۶۹۵۵	۱۰۰	۷۳۲۲	۱۰۰	۷۶۸۹	۱۰۰	۸۰۵۶	۱۰۰	۸۴۲۳	۱۰۰	۸۷۹۰	۱۰۰	۹۱۵۷	۱۰۰	۹۵۲۴	۱۰۰
کرج	۱۸۸۵	۱۰۰	۱۹۷۰	۱۰۰	۲۰۵۵	۱۰۰	۲۱۴۰	۱۰۰	۲۲۲۵	۱۰۰	۲۳۱۰	۱۰۰	۲۳۹۵	۱۰۰	۲۴۸۰	۱۰۰
دراسن	۳۸۳۳	۱۰۰	۳۹۲۰	۱۰۰	۴۰۰۷	۱۰۰	۴۰۹۴	۱۰۰	۴۱۸۱	۱۰۰	۴۲۶۸	۱۰۰	۴۳۵۵	۱۰۰	۴۴۴۲	۱۰۰
دراسن	۳۸۳۳	۱۰۰	۳۹۲۰	۱۰۰	۴۰۰۷	۱۰۰	۴۰۹۴	۱۰۰	۴۱۸۱	۱۰۰	۴۲۶۸	۱۰۰	۴۳۵۵	۱۰۰	۴۴۴۲	۱۰۰

جدول ۲-۷: تعداد طلاق های ثبت شده در استان تهران بر حسب شهرستان در سالهای مختلف

شهرستان	۱۳۷۱		۱۳۷۲		۱۳۷۳		۱۳۷۴		۱۳۷۵		۱۳۷۶		۱۳۷۷		۱۳۷۸	
	تعداد	شماره	تعداد	شماره	تعداد	شماره	تعداد	شماره	تعداد	شماره	تعداد	شماره	تعداد	شماره	تعداد	شماره
تهران	۵۴۰	۱۰۰	۵۶۵	۱۰۰	۵۹۰	۱۰۰	۶۱۵	۱۰۰	۶۴۰	۱۰۰	۶۶۵	۱۰۰	۶۹۰	۱۰۰	۷۱۵	۱۰۰
اسلامشهر	۵۹	۱۰۰	۶۴	۱۰۰	۶۹	۱۰۰	۷۴	۱۰۰	۷۹	۱۰۰	۸۴	۱۰۰	۸۹	۱۰۰	۹۴	۱۰۰
دماوند	۸۵۵	۱۰۰	۹۰۶	۱۰۰	۹۵۷	۱۰۰	۱۰۰۸	۱۰۰	۱۰۵۹	۱۰۰	۱۱۱۰	۱۰۰	۱۱۶۱	۱۰۰	۱۲۱۲	۱۰۰
شهریار	۱۷۱	۱۰۰	۱۷۶	۱۰۰	۱۸۱	۱۰۰	۱۸۶	۱۰۰	۱۹۱	۱۰۰	۱۹۶	۱۰۰	۲۰۱	۱۰۰	۲۰۶	۱۰۰
ساروجک	۱۲۶	۱۰۰	۱۳۱	۱۰۰	۱۳۶	۱۰۰	۱۴۱	۱۰۰	۱۴۶	۱۰۰	۱۵۱	۱۰۰	۱۵۶	۱۰۰	۱۶۱	۱۰۰
شمیران	۹۵۴	۱۰۰	۹۸۰	۱۰۰	۱۰۰۶	۱۰۰	۱۰۳۲	۱۰۰	۱۰۵۸	۱۰۰	۱۰۸۴	۱۰۰	۱۱۱۰	۱۰۰	۱۱۳۶	۱۰۰
کرج	۹۵۴	۱۰۰	۹۸۰	۱۰۰	۱۰۰۶	۱۰۰	۱۰۳۲	۱۰۰	۱۰۵۸	۱۰۰	۱۰۸۴	۱۰۰	۱۱۱۰	۱۰۰	۱۱۳۶	۱۰۰
دراسن	۲۶۸	۱۰۰	۲۷۷	۱۰۰	۲۸۶	۱۰۰	۲۹۵	۱۰۰	۳۰۴	۱۰۰	۳۱۳	۱۰۰	۳۲۲	۱۰۰	۳۳۱	۱۰۰

جدول ۱- ۸: تعداد ابراج های ثبت شده در استان چهارمحال و بختیاری بر حسب شهرستان در سالهای مختلف

شماره	۱۳۷۷		۱۳۷۶		۱۳۷۵		۱۳۷۴		۱۳۷۳		۱۳۷۲		۱۳۷۱		سال
	تعداد	نشان	تعداد	نشان	تعداد	نشان	تعداد	نشان	تعداد	نشان	تعداد	نشان	تعداد	نشان	
۱۳۷۸	۱۳۷۷	۱۳۷۶	۱۳۷۵	۱۳۷۴	۱۳۷۳	۱۳۷۲	۱۳۷۱	۱۳۷۰	۱۳۶۹	۱۳۶۸	۱۳۶۷	۱۳۶۶	۱۳۶۵	۱۳۶۴	شهرستان
۱۳۷۹	۱۳۷۸	۱۳۷۷	۱۳۷۶	۱۳۷۵	۱۳۷۴	۱۳۷۳	۱۳۷۲	۱۳۷۱	۱۳۷۰	۱۳۶۹	۱۳۶۸	۱۳۶۷	۱۳۶۶	۱۳۶۵	کل استان
۱۳۸۰	۱۳۷۹	۱۳۷۸	۱۳۷۷	۱۳۷۶	۱۳۷۵	۱۳۷۴	۱۳۷۳	۱۳۷۲	۱۳۷۱	۱۳۷۰	۱۳۶۹	۱۳۶۸	۱۳۶۷	۱۳۶۶	شهرکرد
۱۳۸۱	۱۳۸۰	۱۳۷۹	۱۳۷۸	۱۳۷۷	۱۳۷۶	۱۳۷۵	۱۳۷۴	۱۳۷۳	۱۳۷۲	۱۳۷۱	۱۳۷۰	۱۳۶۹	۱۳۶۸	۱۳۶۷	اردل
۱۳۸۲	۱۳۸۱	۱۳۸۰	۱۳۷۹	۱۳۷۸	۱۳۷۷	۱۳۷۶	۱۳۷۵	۱۳۷۴	۱۳۷۳	۱۳۷۲	۱۳۷۱	۱۳۷۰	۱۳۶۹	۱۳۶۸	بروجرد
۱۳۸۳	۱۳۸۲	۱۳۸۱	۱۳۸۰	۱۳۷۹	۱۳۷۸	۱۳۷۷	۱۳۷۶	۱۳۷۵	۱۳۷۴	۱۳۷۳	۱۳۷۲	۱۳۷۱	۱۳۷۰	۱۳۶۹	فارس
۱۳۸۴	۱۳۸۳	۱۳۸۲	۱۳۸۱	۱۳۸۰	۱۳۷۹	۱۳۷۸	۱۳۷۷	۱۳۷۶	۱۳۷۵	۱۳۷۴	۱۳۷۳	۱۳۷۲	۱۳۷۱	۱۳۷۰	اردکان

جدول ۲- ۸: تعداد طاق های ثبت شده در استان چهارمحال و بختیاری بر حسب شهرستان در سالهای مختلف

شماره	۱۳۷۷		۱۳۷۶		۱۳۷۵		۱۳۷۴		۱۳۷۳		۱۳۷۲		۱۳۷۱		سال
	تعداد	نشان	تعداد	نشان	تعداد	نشان	تعداد	نشان	تعداد	نشان	تعداد	نشان	تعداد	نشان	
۱۳۷۸	۱۳۷۷	۱۳۷۶	۱۳۷۵	۱۳۷۴	۱۳۷۳	۱۳۷۲	۱۳۷۱	۱۳۷۰	۱۳۶۹	۱۳۶۸	۱۳۶۷	۱۳۶۶	۱۳۶۵	شهرستان	
۱۳۷۹	۱۳۷۸	۱۳۷۷	۱۳۷۶	۱۳۷۵	۱۳۷۴	۱۳۷۳	۱۳۷۲	۱۳۷۱	۱۳۷۰	۱۳۶۹	۱۳۶۸	۱۳۶۷	۱۳۶۶	کل استان	
۱۳۸۰	۱۳۷۹	۱۳۷۸	۱۳۷۷	۱۳۷۶	۱۳۷۵	۱۳۷۴	۱۳۷۳	۱۳۷۲	۱۳۷۱	۱۳۷۰	۱۳۶۹	۱۳۶۸	۱۳۶۷	شهرکرد	
۱۳۸۱	۱۳۸۰	۱۳۷۹	۱۳۷۸	۱۳۷۷	۱۳۷۶	۱۳۷۵	۱۳۷۴	۱۳۷۳	۱۳۷۲	۱۳۷۱	۱۳۷۰	۱۳۶۹	۱۳۶۸	اردل	
۱۳۸۲	۱۳۸۱	۱۳۸۰	۱۳۷۹	۱۳۷۸	۱۳۷۷	۱۳۷۶	۱۳۷۵	۱۳۷۴	۱۳۷۳	۱۳۷۲	۱۳۷۱	۱۳۷۰	۱۳۶۹	بروجرد	
۱۳۸۳	۱۳۸۲	۱۳۸۱	۱۳۸۰	۱۳۷۹	۱۳۷۸	۱۳۷۷	۱۳۷۶	۱۳۷۵	۱۳۷۴	۱۳۷۳	۱۳۷۲	۱۳۷۱	۱۳۷۰	فارس	
۱۳۸۴	۱۳۸۳	۱۳۸۲	۱۳۸۱	۱۳۸۰	۱۳۷۹	۱۳۷۸	۱۳۷۷	۱۳۷۶	۱۳۷۵	۱۳۷۴	۱۳۷۳	۱۳۷۲	۱۳۷۱	اردکان	


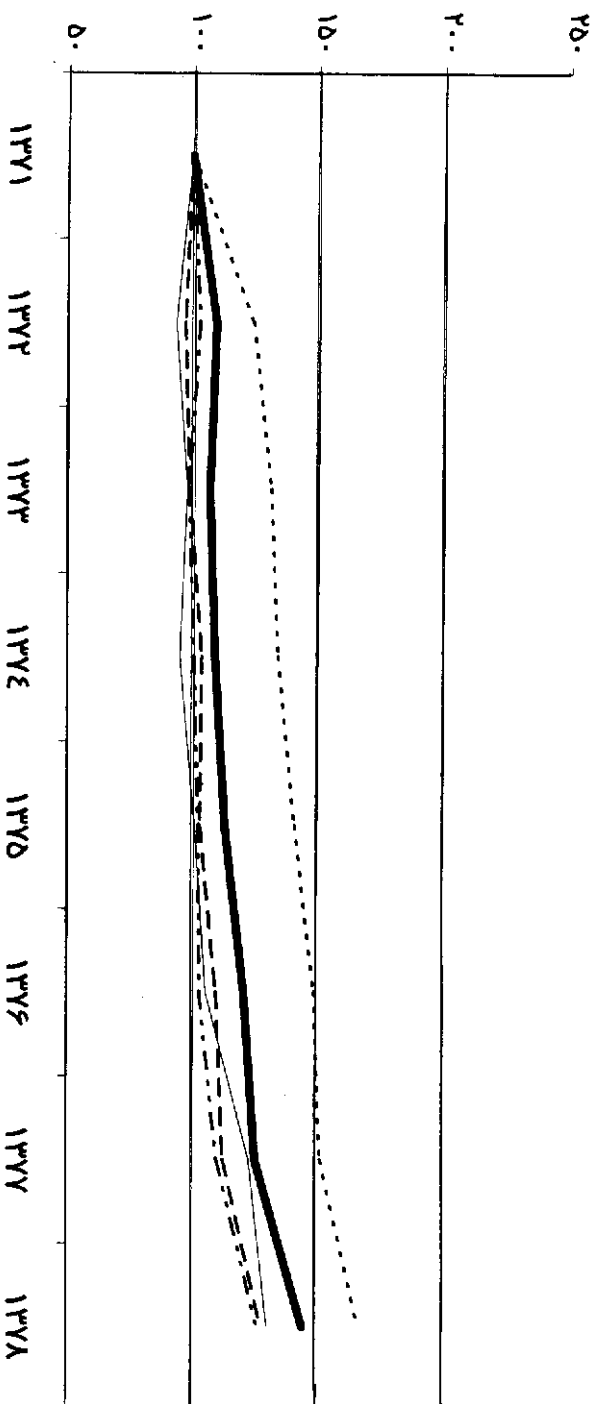
جدول ۱-۱: تعداد ازدواج طاقی ثبت شده در استان زنجان بر حسب شهرستان در سالهای مختلف

سال	۱۳۷۱		۱۳۷۲		۱۳۷۳		۱۳۷۴		۱۳۷۵		۱۳۷۶		۱۳۷۷		۱۳۷۸		شهرستان
	تعداد	فائده	تعداد	فائده	تعداد	فائده	تعداد	فائده	تعداد	فائده	تعداد	فائده	تعداد	فائده	تعداد	فائده	
۱۳۷۹	۱۳۷	۱۰۰	۱۳۷	۱۱۱	۱۳۷	۱۰۸	۱۳۷	۱۰۰	۱۳۷	۱۰۰	۱۳۷	۱۰۰	۱۳۷	۱۰۰	۱۳۷	۱۰۰	کل استان
	۱۳۷	۱۰۰	۱۳۷	۱۱۱	۱۳۷	۱۰۸	۱۳۷	۱۰۰	۱۳۷	۱۰۰	۱۳۷	۱۰۰	۱۳۷	۱۰۰	۱۳۷	۱۰۰	
۱۳۸۰	۱۳۷	۱۰۰	۱۳۷	۱۱۱	۱۳۷	۱۰۸	۱۳۷	۱۰۰	۱۳۷	۱۰۰	۱۳۷	۱۰۰	۱۳۷	۱۰۰	۱۳۷	۱۰۰	زنجان
	۱۳۷	۱۰۰	۱۳۷	۱۱۱	۱۳۷	۱۰۸	۱۳۷	۱۰۰	۱۳۷	۱۰۰	۱۳۷	۱۰۰	۱۳۷	۱۰۰	۱۳۷	۱۰۰	
۱۳۸۱	۱۳۷	۱۰۰	۱۳۷	۱۱۱	۱۳۷	۱۰۸	۱۳۷	۱۰۰	۱۳۷	۱۰۰	۱۳۷	۱۰۰	۱۳۷	۱۰۰	۱۳۷	۱۰۰	نیر
	۱۳۷	۱۰۰	۱۳۷	۱۱۱	۱۳۷	۱۰۸	۱۳۷	۱۰۰	۱۳۷	۱۰۰	۱۳۷	۱۰۰	۱۳۷	۱۰۰	۱۳۷	۱۰۰	
۱۳۸۲	۱۳۷	۱۰۰	۱۳۷	۱۱۱	۱۳۷	۱۰۸	۱۳۷	۱۰۰	۱۳۷	۱۰۰	۱۳۷	۱۰۰	۱۳۷	۱۰۰	۱۳۷	۱۰۰	مادامه
	۱۳۷	۱۰۰	۱۳۷	۱۱۱	۱۳۷	۱۰۸	۱۳۷	۱۰۰	۱۳۷	۱۰۰	۱۳۷	۱۰۰	۱۳۷	۱۰۰	۱۳۷	۱۰۰	

جدول ۱-۲: تعداد طلاق طاقی ثبت شده در استان زنجان بر حسب شهرستان در سالهای مختلف


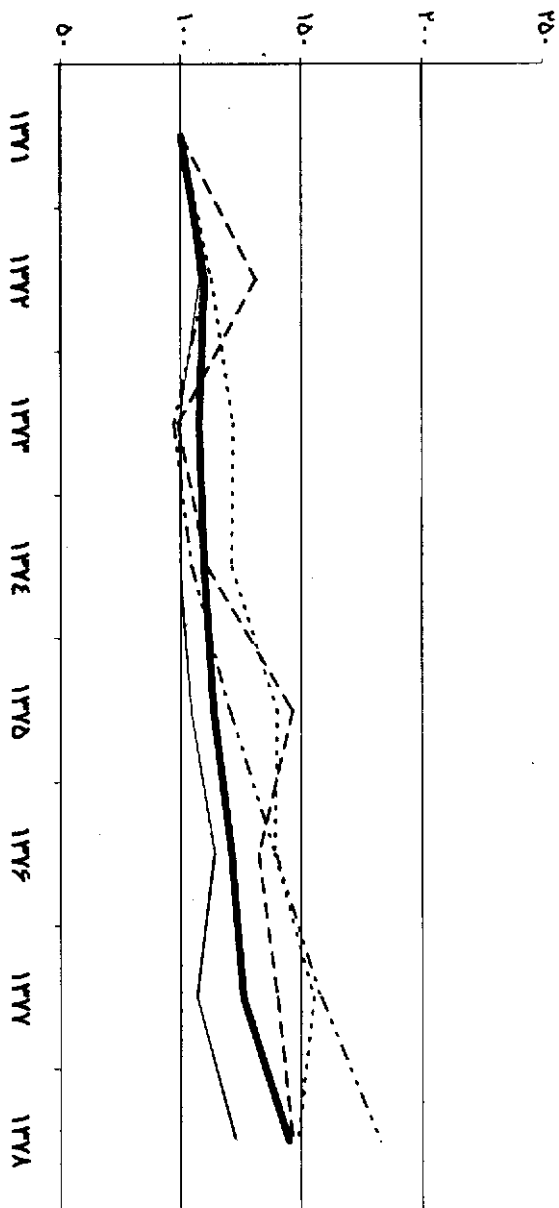
سال	۱۳۷۱		۱۳۷۲		۱۳۷۳		۱۳۷۴		۱۳۷۵		۱۳۷۶		۱۳۷۷		۱۳۷۸		شهرستان
	تعداد	فائده	تعداد	فائده	تعداد	فائده	تعداد	فائده	تعداد	فائده	تعداد	فائده	تعداد	فائده	تعداد	فائده	
۱۳۷۹	۱۳۷	۱۰۰	۱۳۷	۱۱۱	۱۳۷	۱۰۸	۱۳۷	۱۰۰	۱۳۷	۱۰۰	۱۳۷	۱۰۰	۱۳۷	۱۰۰	۱۳۷	۱۰۰	شهرستان
	۱۳۷	۱۰۰	۱۳۷	۱۱۱	۱۳۷	۱۰۸	۱۳۷	۱۰۰	۱۳۷	۱۰۰	۱۳۷	۱۰۰	۱۳۷	۱۰۰	۱۳۷	۱۰۰	
۱۳۸۰	۱۳۷	۱۰۰	۱۳۷	۱۱۱	۱۳۷	۱۰۸	۱۳۷	۱۰۰	۱۳۷	۱۰۰	۱۳۷	۱۰۰	۱۳۷	۱۰۰	۱۳۷	۱۰۰	زنجان
	۱۳۷	۱۰۰	۱۳۷	۱۱۱	۱۳۷	۱۰۸	۱۳۷	۱۰۰	۱۳۷	۱۰۰	۱۳۷	۱۰۰	۱۳۷	۱۰۰	۱۳۷	۱۰۰	
۱۳۸۱	۱۳۷	۱۰۰	۱۳۷	۱۱۱	۱۳۷	۱۰۸	۱۳۷	۱۰۰	۱۳۷	۱۰۰	۱۳۷	۱۰۰	۱۳۷	۱۰۰	۱۳۷	۱۰۰	نیر
	۱۳۷	۱۰۰	۱۳۷	۱۱۱	۱۳۷	۱۰۸	۱۳۷	۱۰۰	۱۳۷	۱۰۰	۱۳۷	۱۰۰	۱۳۷	۱۰۰	۱۳۷	۱۰۰	
۱۳۸۲	۱۳۷	۱۰۰	۱۳۷	۱۱۱	۱۳۷	۱۰۸	۱۳۷	۱۰۰	۱۳۷	۱۰۰	۱۳۷	۱۰۰	۱۳۷	۱۰۰	۱۳۷	۱۰۰	مادامه
	۱۳۷	۱۰۰	۱۳۷	۱۱۱	۱۳۷	۱۰۸	۱۳۷	۱۰۰	۱۳۷	۱۰۰	۱۳۷	۱۰۰	۱۳۷	۱۰۰	۱۳۷	۱۰۰	

نمودار ۱- ازدواج شناختن تعداد ازدواجهای ثبت شده در کل کشور به تفکیک استان در سالهای مختلف




نمودار ۲- الوداج

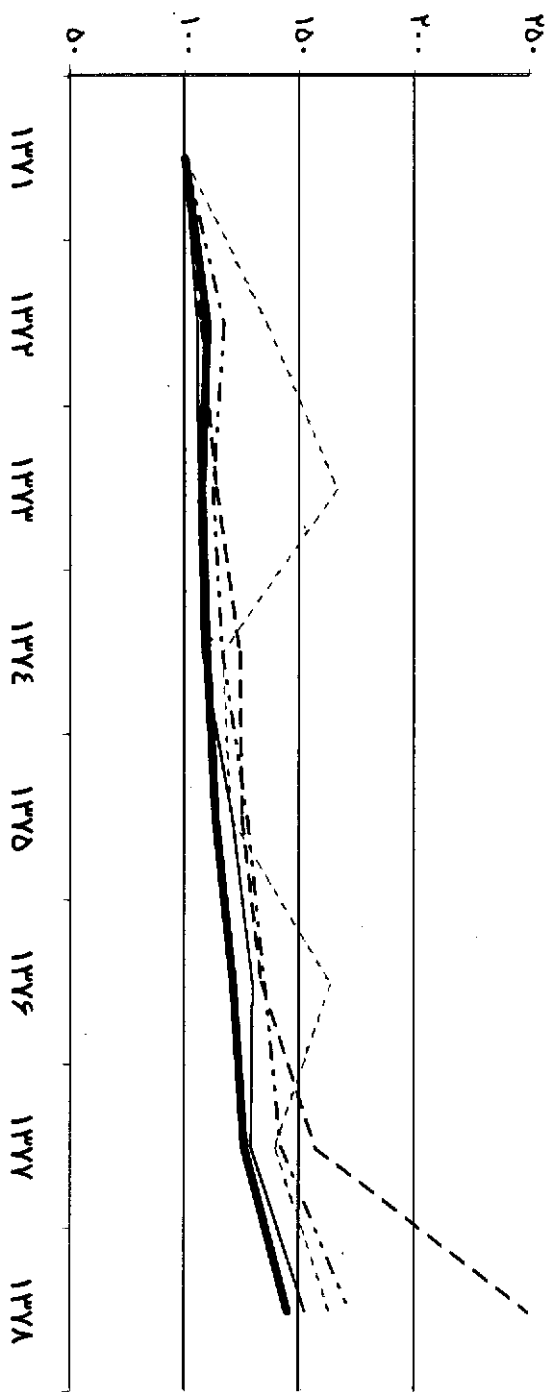
شاخص تعداد ازدواجهای ثبت شده در کل کشور به تفکیک استان در سالهای مختلف



نمودار ۳- ازدواج شاخص تعداد ازدوایجای ثبت شده در کل کشور به تفکیک استان در سالهای مختلف

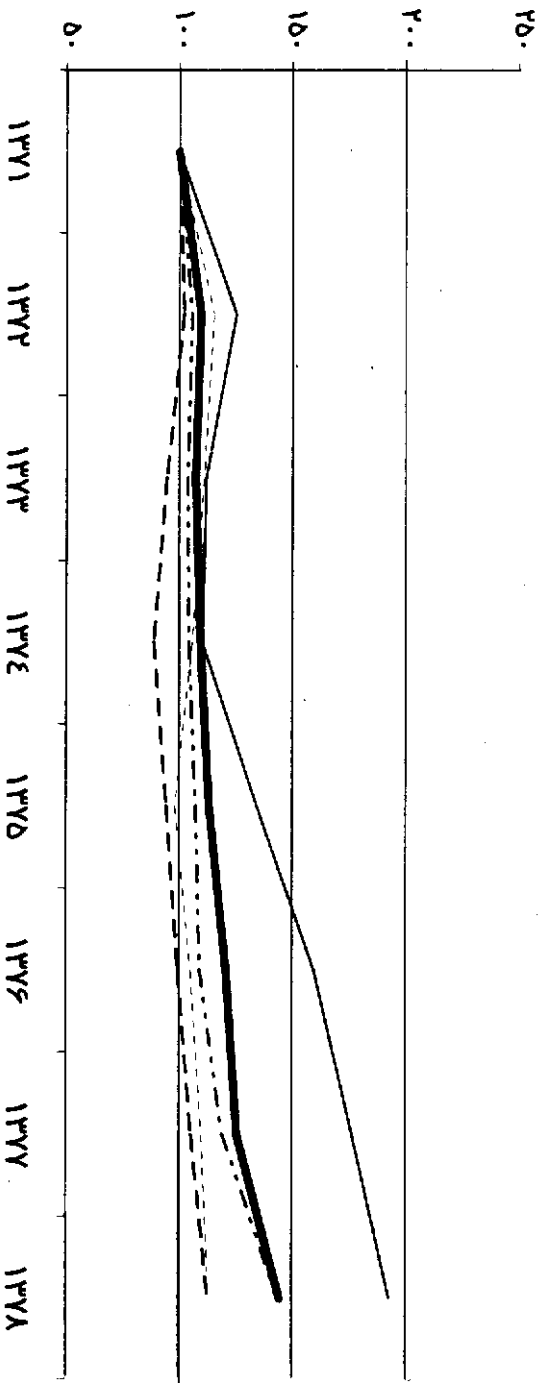


نمودار ۴ - ازدواج
شاخص تعداد ازدواجهای ثبت شده در کل کشور به تفکیک استان در سالهای مختلف



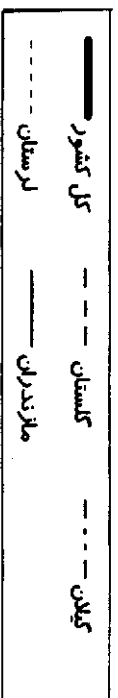
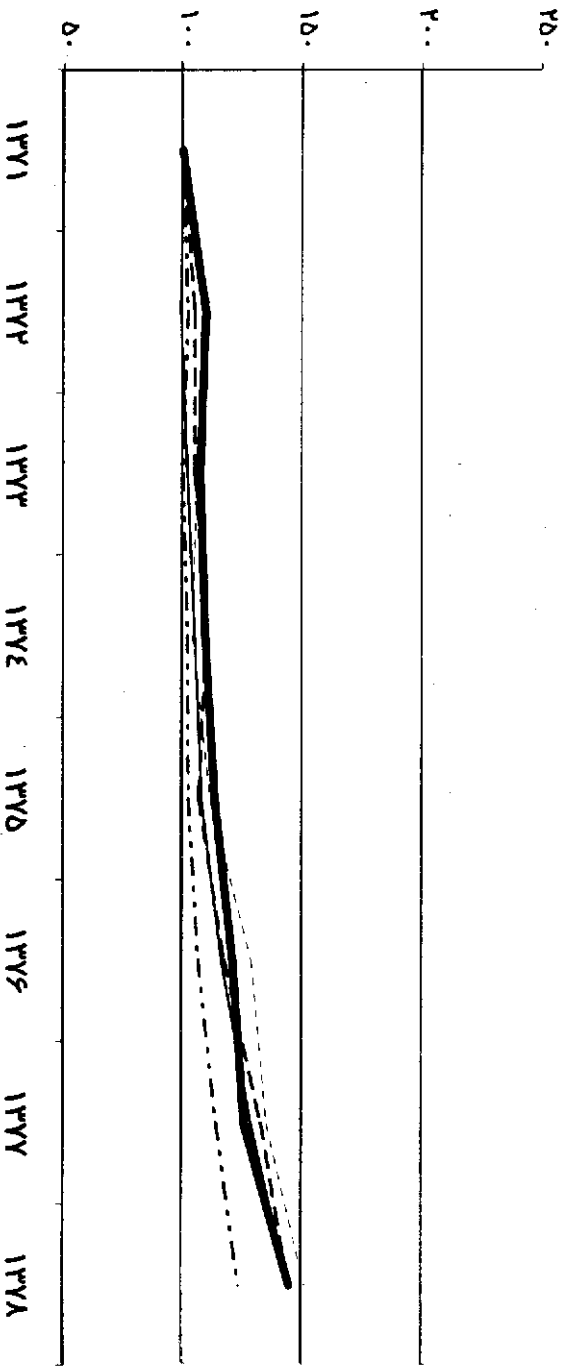
کل کشور
فارس
قزوین
مازندران و بروجرد

نمودار ۵ - ازدواج
شاخص تعداد ازدواجهای ثبت شده در کل کشور به تفکیک استان در سالهای مختلف

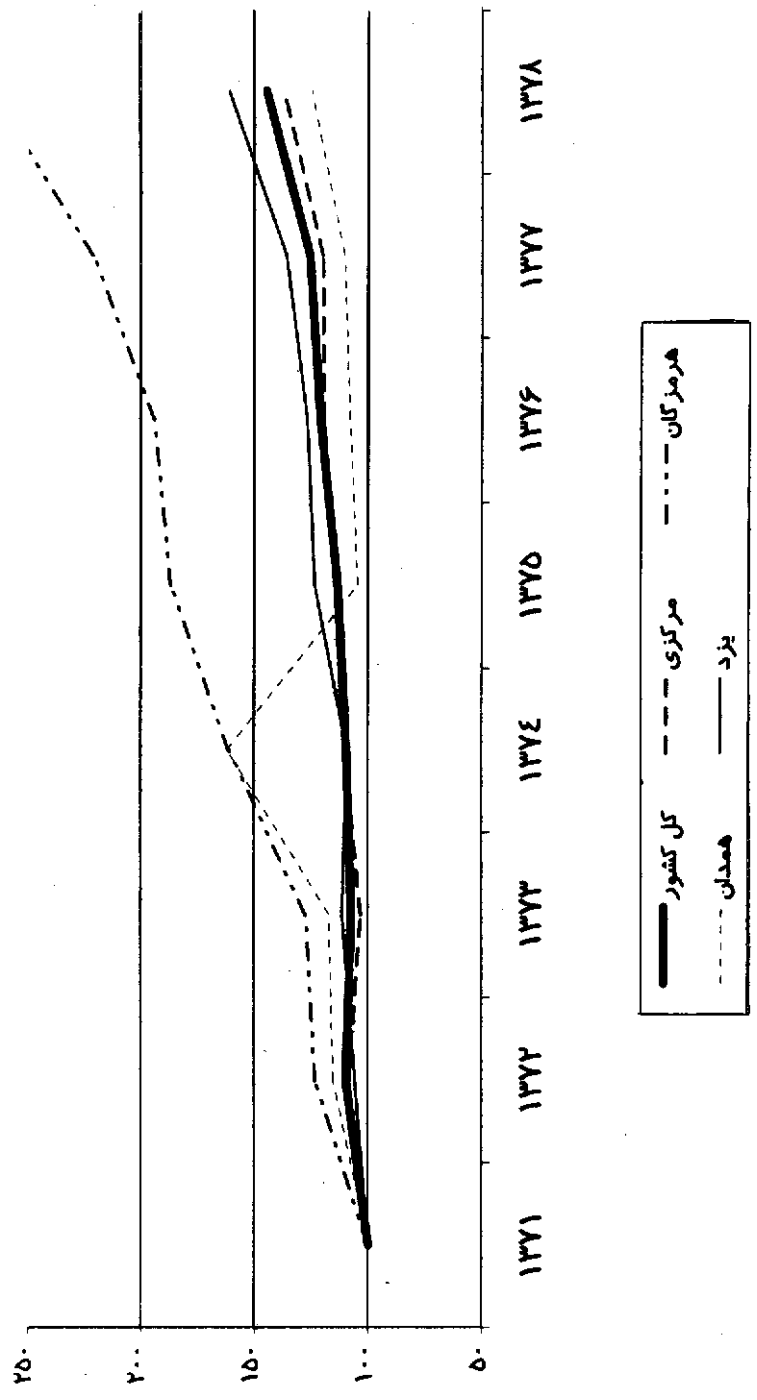


نمودار ۴ - ازدواج

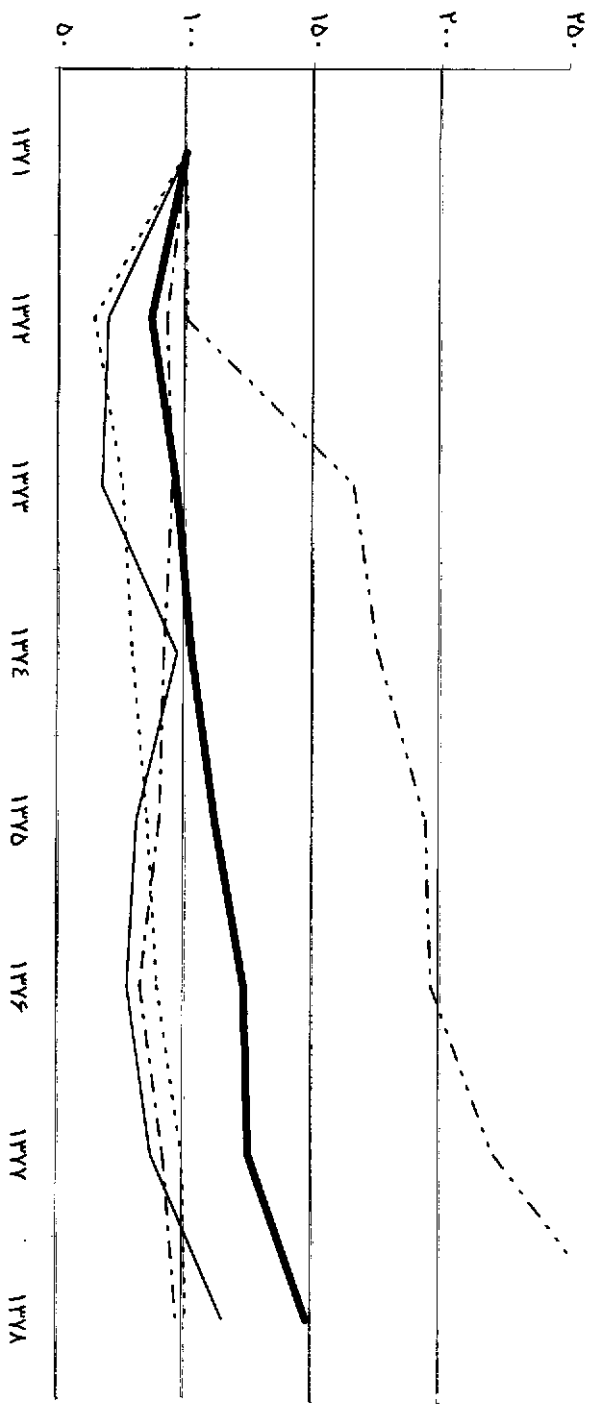
شاخص تعداد ازدواجهای ثبت شده در کل کشور به تفکیک استان در سالهای مختلف



نمودار ۷ - ازدواج
شاخص تعداد ازدواجهای ثبت شده در کل کشور به تفکیک استان در سالهای مختلف

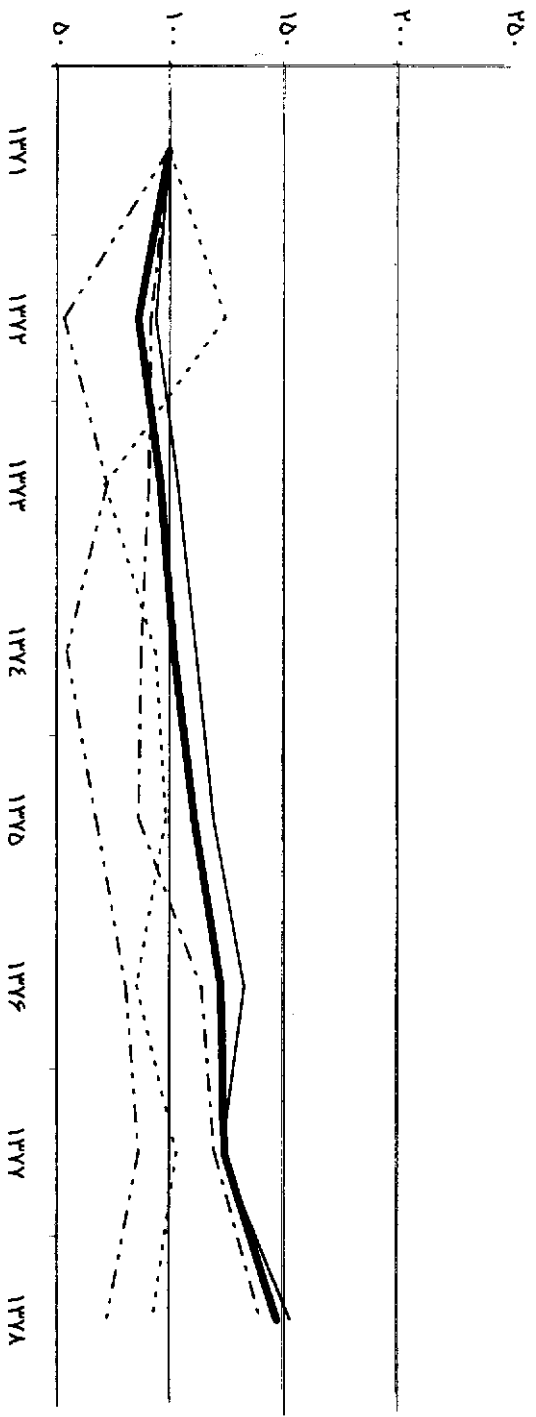


نمودار ۱ - طلاق شناختن تعداد طلاقهای ثبت شده در کل کشور به تفکیک استان در سالهای مختلف



کل کشور
آذربایجان غربی
آذربایجان شرقی
اردبیل

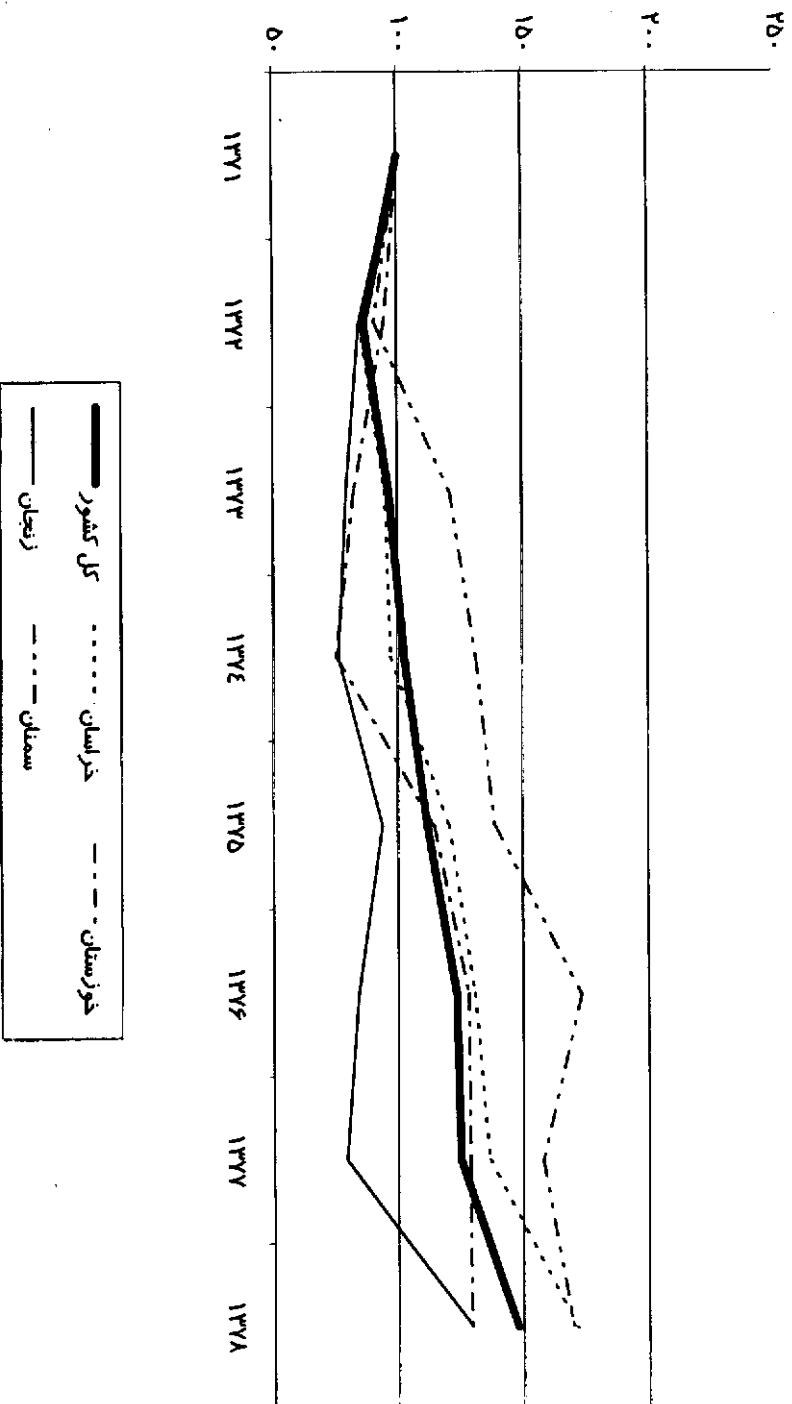
نمودار ۲ - طلاق شاخص تعداد طلاقیهای ثبت شده در کل کشور به تفکیک استان در سالهای مختلف



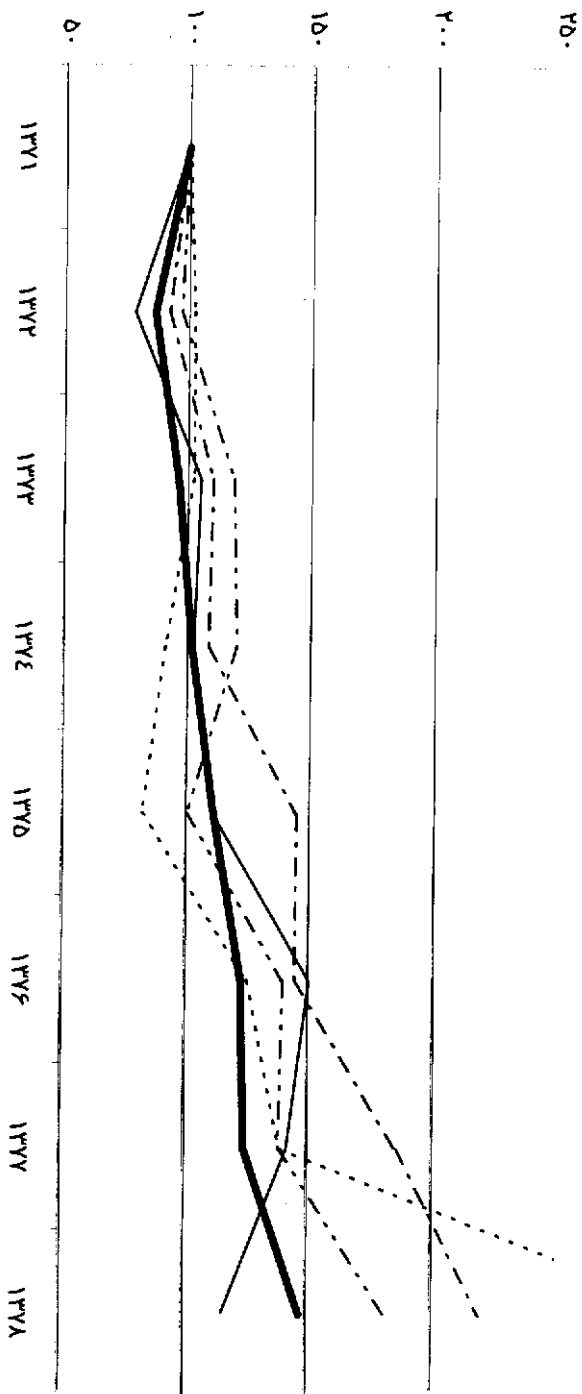
————— کل کشور
 - - - - - تهران
 چهارمحال و بختیاری

نمودار ۳ - طلاق

مشخص تعداد طلاقهای ثبت شده در کل کشور به تفکیک استان در سالهای مختلف


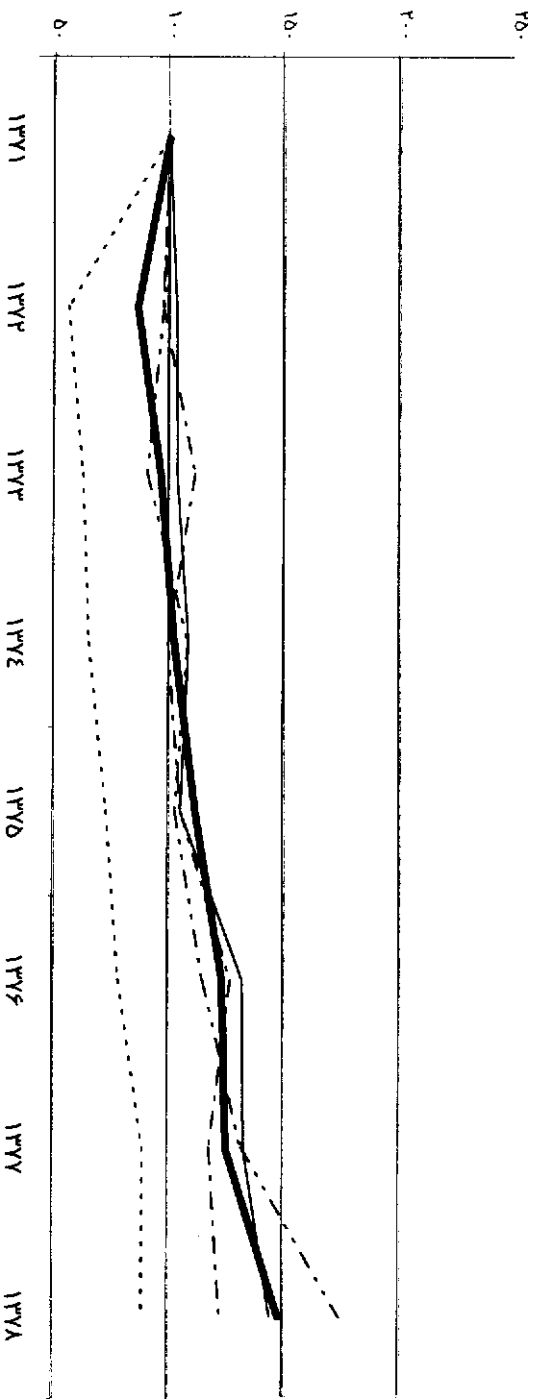


نمودار ۴ - طلاق
 نشانخص تعداد طلاقهای ثبت شده در کل کشور به تفکیک استان در سالهای مختلف

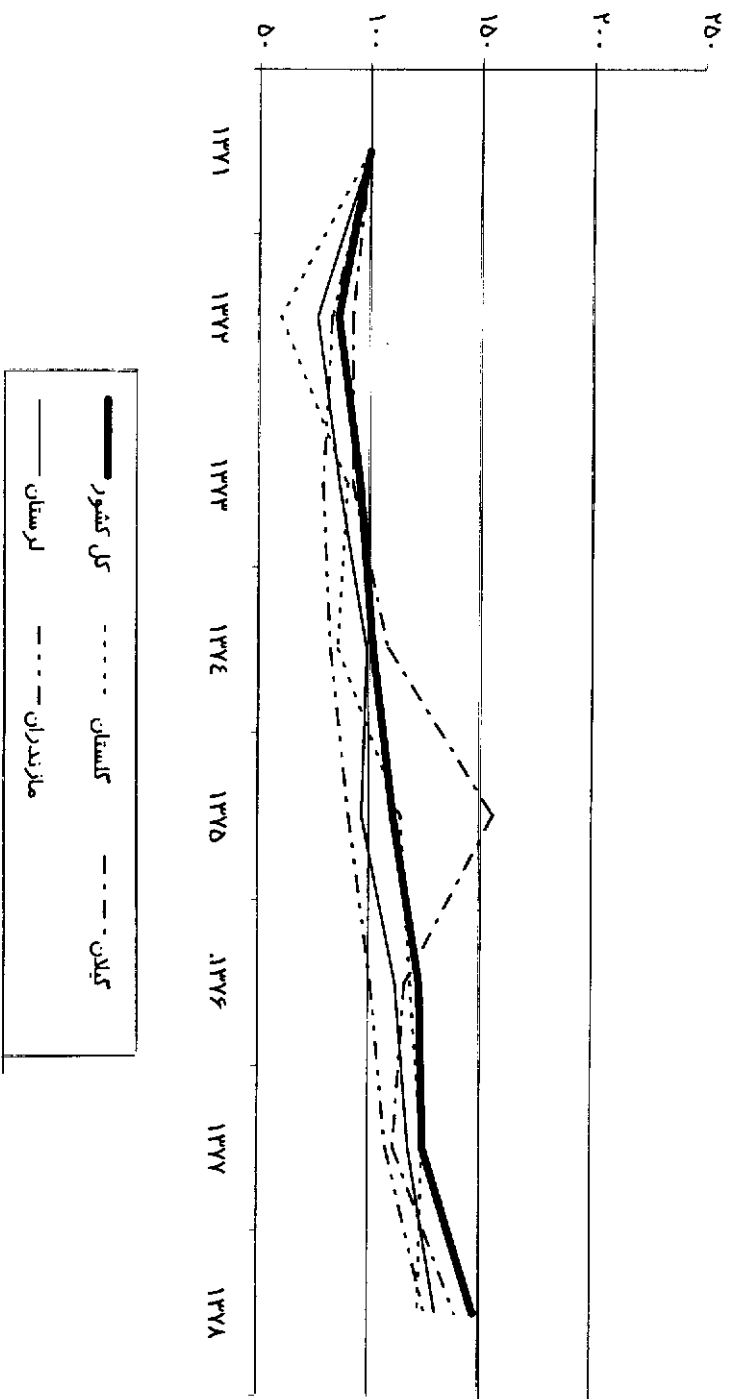


————— کل کشور
 - - - - - فارس
 - - - - - قم
 - - - - - سیستان و بلوچستان
 ————— قزوین

نمودار ۵ - طلاق شاخص تعداد طلاقهای ثبت شده در کل کشور به تفکیک استان در سالهای مختلف



نمودار ۶ - طلاق
 شاخص تعداد طلاقهای ثبت شده در کل کشور به تفکیک استان در سالهای مختلف



نمودار ۷ - طلاق شاخص تعداد طلاقهای ثبت شده در کل کشور به تفکیک استان در سالهای مختلف

